

「笑顔が見たい  
一緒に笑いたい」

# かわじの丘

令和 5年 7月 発行  
発行元  
かわじデイサービスセンター  
☎ 0265-27-5022



金魚鉢・風鈴



ホテルブクロ




スイカ  
メロン



レク・クラフトの様子



蓮の花・金魚の池



花火の着物



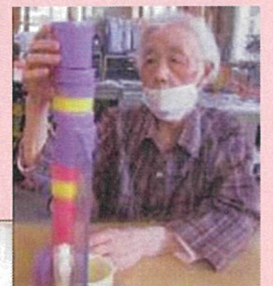

花火



夏バテ注意カレンダー



真剣にバランスゲーム  
皆さん集中



今年の梅雨はジメジメして暑い気がしますね。こんな時こそ脱水や熱中症に注意が必要です。こまめに水分補給をし、涼しい場所で過ごし、暑い日は部屋の中でお過ごしください。

かわじデイでは本格的な夏に向けてのクラフト作りを行いました。今月の末には皆さんが作って下さった作品を展示します。また、午後のレクではバランスゲームを行い皆さんの真剣な表情が見れました。


暑さに負けず元気にデイへお越しください。

## おむすび保育園




暑さに負けずおむすびの子どもたちは元気いっぱい。大きなほう葉でおむすびを作ったよ。晴れの日

は泥んこプールあそびが大好き!! 雨の日はデイサービスホールまで段ボールのそりに乗って引つ張ってもらって楽しく遊んだよ。お庭のトマトをみんなが育てています。早く食べたいな。夏の暑さを楽しんでいます。



おやつ作り



ヨーグルトアイス作り方



紫陽花ドライブに泰阜へ行きました。まだまだ満開ではなかったようですが、「綺麗だったが、綺麗だったに。」「あらあら行ったる間にもう川路」と久しぶりのドライブを楽しませていました。



材料(十六人分)

- ・ヨーグルト 800g
- ・はちみつ 大さじ4
- ・フルーツ 適量

① ボウルにザルを重ねキッチンペーパーを敷きヨーグルトを入れる。

② 更にキッチンペーパーを重ね氷を入れた袋の上に置きそのまま三十分〜四十分水切りする。

③ 水切りしたヨーグルトをボウルに移し、はちみつとフルーツを加えてよく混ぜる。

④ バットや紙コップに移す。

⑤ 底をトントンたたいて空気を抜き、表面を平らにする。

⑥ 冷蔵庫で約2時間冷やし固めたら完成。

## 私が書きました

今月のタイトルは大瀬木よりお越しの、田口和美さんに書いて頂きました。ありがとうございます。



## 御礼

今月も皆様からお花や野菜、広告箱などを頂き、ありがとうございます。お礼申し上げます。

職員一同



## 「竜西一貫水路補修工事」のお知らせ

長野県竜西土地改良区  
長豊建設株式会社

拝啓 平素はご高配を賜り厚く御礼申し上げます。

さて、この度 竜西一貫水路観音沢サイフォン補修工事並びに工事用道路の施工を行うこととなりました。

工事を施工するに当たり皆様方には通行止め、工事車両の通行等により多々ご迷惑をお掛けすることと思いますが、ご理解、ご協力を賜り、安全第一で早期完了を目指し工事を進めたいと思います。

### 記

工 事 名	令和4年度 農業水路等長寿命化・防災減災事業観音沢サイフォン漏水補修工事 (川路地区)		
工 事 箇 所	飯田市 川路		
予定施工期間	令和5年8月1日	～	令和6年3月15日
発 注 者	長野県竜西土地改良区		(TEL 22-1667)
施 工 者	長豊建設株式会社		(TEL 52-1616)
	現場代理人 古磯 功		(TEL 090-5308-0557)

一貫水路 断水期間	令和5年10月2日	～	令和5年10月13日
	令和5年12月1日	～	令和6年2月29日

市道89・91号線 通行止期間	令和5年7月1日	～	令和5年8月31日
	令和6年2月1日	～	令和6年3月15日

施工箇所 裏面

施工箇所

